

Registračná pokladnica PegasPOS.

Užívateľský manuál (pracovná verzia)

OBSAH:

1. ÚVOD.....
2. POPIS.....
3. Režimy a prepínanie klávesnicových vrstiev	
4. PROGRAMOVANIE.....
5. REGISTRAČNÝ REŽIM.....
5.1 Ovládacie klávesy	
5.2 Prihlásenie pokladníka	
5.3 Vklad / Výber	
5.4 Predajné operácie	
5.4.1 Jednoduchý predaj PLU/EAN	
5.4.2 Viacnásobný predaj PLU/EAN	
5.4.3 Predaj s okamžitou zmenou ceny	
5.4.4 Predaj cez pevné klávesy	
5.4.5 Vyhľadanie tovaru podľa názvu	
5.4.6 Ukončenie predaja	
5.4.7 Odloženie účtu	
5.5 Opravné operácie	
5.5.1 Okamžité storno	
5.5.2 Storno	
5.5.3 Refund	
5.5.4 Zrušenie celej účtenky	
5.6 Reštauračné funkcie	
5.6.1 Otvorené stoly/účty	
6. UZÁVIERKY.....
7. PREPOJENIE SO SW APLIKÁCIAMI

1. ÚVOD

Ďakujeme vám za zakúpenie elektronickej registračnej pokladnice PegasPOS. Pozorne si prečítajte tento užívateľský návod, pre optimálne a správne využitie zariadenia. O inštaláciu a konfiguráciu požiadajte certifikovaného technického partnera.

Pokladnica poskytuje funkcionality v obchodnom i reštauračnom režime. Pozostáva zo špeciálneho hardvéru na báze PC, fiškálnej tlačiarne a softvérovej aplikácie. Pokladnica podporuje širokú škálu POS prídavných zariadení ako je zákaznícky display, snímač čiarového kódu, RFID snímač pre prihlásenie obsluhy, váhy, objednávkové tlačiarne spoluprácu s PDA zariadeniami atď. Pokladnica je určená pre náročné prevádzky s vysokými požiadavkami na funkcionality i bezpečnosť. Taktiež môže byť súčasťou obchodného informačného systému.

2. POPIS

2.1 Obchodný systém.

Obrazovka pre tento režim obsahuje potrebné ovládacie a zobrazovacie prvky, ktoré je možné pomyselne rozdeliť do viacerých častí.

Názov tovaru	Množstvo	Cena celkom
1-Taška na flašu	1.00	21.00
Taska 5kg	1.00	5.00
Pero gelove	1.00	35.00
Pánska toal. voda	1.00	140.00
mliecny rez	1.00	12.00
Chlieb vyb. 900g Sekule	1.00	26.50
stary chlieb	1.00	13.00
Sacky na tla cenku	1.00	2.50
Zapalovac	1.00	5.00

<table border="1"> <tr> <td>Prehaj</td> <td>ABC</td> <td>Správy</td> <td>Ostatné</td> </tr> </table>	Prehaj	ABC	Správy	Ostatné	Používateľ: ADMIN 23.02.2008 18:06:02 Storno, Vrátanie tovaru, Vratný obal, Cena 0, Balenie 0 Stôl: 1 (1)	260.00
Prehaj	ABC	Správy	Ostatné			
0.00 x 0.00		0.00				
Blokovanie						

3D	1-Taška na flašu	2-Taška 5kg	3-6dmka toal.	4-Flasa pivova	Flasa	Flasa ke lt	00a.zapa lova	Peleva v azen	-5.00	-10.00	-15.00	Oprava	Správa	X	/	BS	CLR	
Pgip	Flasa ke lt	10-Zapal ky	11-Pero gelove	13-igelH tka	13-Zapal ovac	14-Zapal ovac	0zdobny sáčo	16-zilet ky gelt	PRICE 1	PRICE 2	Report	Storno	Vrátanie tovaru	Poukázka	7	8	9	opaku
Up	17-ozdob a na fl	18-Noviny	19-Pánska toal.	20-Toaletná voda	21-Pare nica uden a	22-Sacky na tla	23-ozdob ny saco	24-Marb oro špec ial	PACK 1	PACK 2	váha	Vladr R/A	Výber p/o	Karta	4	5	6	Vratny obal
Down	25-Kluc e nka spi	26-Cajov e pectiv	27-mliec ny rez	28-??? p redané n a poklad m 1 / 0	29-Chlie b vyb.	30-stary chlieb	31-Lopta	32-Svad. kolac	Storno účtu	Store / Restore	Show prí ce	No Sale	Medzi súčet	Hotovost	1	2	3	Cena
Pgdown	33-Vino červené 1l vlnk		35-Morav ský koláč	36-Plund ra or.	37-Cajov e pectiv	38-Plund ra 130g	39-Morav s.kolac	40-Syr k articka	50.00	100.00	1000.00	Medzi súčet (-)	Položka (-)	0	.	PLU	EM	

V ľavej hornej časti je priestor vyhradený na tkzv. účtenku, tu vidíme zoznam navyberaných PLU (tovarov) určených pre aktuálny predaj.

Názov tovaru	Množstvo	Cena celkom
1-Taška na flašu	1.00	21.00
Taska 5kg	1.00	5.00
Pero gelove	1.00	35.00
Pánska toal. voda	1.00	140.00
mliecny rez	1.00	12.00
Chlieb vyb. 900g Sekule	1.00	26.50
stary chlieb	1.00	13.00
Sacky na tla cenku	1.00	2.50
Zapalovac	1.00	5.00

V pravej vrchnej časti sú umiestnené tlačidlá pre prepínanie režimov, v strednej časti informačný display pre pokladníka.

Predaj	ABC	Správy	Ostatné						
Používateľ: ADMIN					24.02.2008 18:11:03				
Storno Vrátanie tovaru Vratný obal Cena 0 Balenie 0									
Stôl: 1 (1)					260.00				
0.00 x 0.00					0.00				
Blokovanie									

V spodnej časti je umiestnená klávesnica, vľavo sú umiestnené (okrem ľavého stĺpca) pevné (HARD PLU) klávesy určené pre potrebu rýchleho (priameho) predaja.

ID	1-taska na flasu	2-Taska 5kg	3-Dámska toal	4-Flasa pivova	Flasa	Flasa ke lt	Dom.zapalova	Poleva V azen
PgUp	Flasa ke lt	10-Zapalky	11-Perogelove	12-igelitka	13-Zapalovac	14-Zapalovac	Ozdobný sáčč	16-zilet ky gelt
Up	17-Ozdoba na fl	18-Noviny	19-Pánska toal.	20-Toaletná voda	21-Parenica udena	22-Sacky na tla	23-Ozdobny sacco	24-Marlb oro špec ial
Down	25-Klučenka spi	26-Cajove peciv	27-mliecny rez	28-??? predané na pokladni 1 / U	29-Chlieb vyb.	30-stary chlieb	31-Lopta	32-Svad. kolac
PgDown	33-Vino červené 1l vink		35-Moravský koláč	36-Plundra or.	37-Cajove peciv	38-Plundra 130g	39-Morav s.kolac	40-Syr karicka

Vpravo sú to klávesy potrebné pri predaji

-5.00	-10.00	15.00	okamžité storno	Správa		X	/	BS	CLR
PRICE 1	PRICE 2	Report	Dodat. storno	Vrátenie tovaru		7	8	9	Opakuj
PACK 1	PACK 2	Váha	Vklad R/A	Výber P/O	Karta	4	5	6	Vrátňny obal
Storno účtenky	Store / Restore	Show price	No Sale	Medzi súčet	Hotovosť	1	2	3	Cena
50.00	Opakov. tlač	Hľadaj tovar	Medzi súčet (-) 100.00	Položka (+) 50.00		0	.	PLU	EW

2.2 Reštauračný systém

Používateľ: ADMIN 29.03.2008 17:47:16 Storno Vrátenie tovaru Vratňny obal Cena 0 Balenie 0 Stôl: (1)	0.00																																																																
0.00 x 0.00	0.00																																																																
Predaj																																																																	
<table border="1" style="width: 100%; border-collapse: collapse; text-align: center;"> <thead> <tr> <th>Názov tovaru</th> <th>Množstvo</th> <th>Cena celkom</th> </tr> </thead> <tbody> <tr><td> </td><td> </td><td> </td></tr> <tr><td> </td><td> </td><td> </td></tr> <tr><td> </td><td> </td><td> </td></tr> <tr><td> </td><td> </td><td> </td></tr> <tr><td> </td><td> </td><td> </td></tr> <tr><td> </td><td> </td><td> </td></tr> <tr><td> </td><td> </td><td> </td></tr> <tr><td> </td><td> </td><td> </td></tr> <tr><td> </td><td> </td><td> </td></tr> <tr><td> </td><td> </td><td> </td></tr> <tr><td> </td><td> </td><td> </td></tr> <tr><td> </td><td> </td><td> </td></tr> <tr><td> </td><td> </td><td> </td></tr> <tr><td> </td><td> </td><td> </td></tr> <tr><td> </td><td> </td><td> </td></tr> <tr><td> </td><td> </td><td> </td></tr> <tr><td> </td><td> </td><td> </td></tr> <tr><td> </td><td> </td><td> </td></tr> <tr><td> </td><td> </td><td> </td></tr> <tr><td> </td><td> </td><td> </td></tr> </tbody> </table>			Názov tovaru	Množstvo	Cena celkom																																																												
Názov tovaru	Množstvo	Cena celkom																																																															
<table border="1" style="width: 100%; border-collapse: collapse; text-align: center;"> <tr> <td>Chutovky</td> <td>Jedlá</td> <td>Nápoje</td> <td>Ostatné</td> <td>Poľievky</td> <td>Predkrmý</td> <td></td> <td></td> <td></td> <td></td> <td></td> <td></td> </tr> <tr> <td>Grilovaný ošti</td> <td>Hrianka s kava</td> <td>Huzacia pečeni</td> <td>Pred - m ozzare</td> <td>Predjedl o - Va</td> <td>Predjedl o - ge</td> <td>Predjedl o - jem ý nárez</td> <td>Predjedl o - or</td> <td>Predjedl o - pe</td> <td>Predjedl o - pl</td> <td></td> <td></td> </tr> <tr> <td>Predjedl o - sy</td> <td>Predjedl o - tres čia pečeni s cibul</td> <td>Predjedl o - šunk ová roľka s chre</td> <td>Predjedl o diabol ska hra nika</td> <td>Vyprižan ý špiz</td> <td>šdený ps ruh s</td> <td></td> <td></td> <td></td> <td></td> <td></td> <td></td> </tr> </table>			Chutovky	Jedlá	Nápoje	Ostatné	Poľievky	Predkrmý							Grilovaný ošti	Hrianka s kava	Huzacia pečeni	Pred - m ozzare	Predjedl o - Va	Predjedl o - ge	Predjedl o - jem ý nárez	Predjedl o - or	Predjedl o - pe	Predjedl o - pl			Predjedl o - sy	Predjedl o - tres čia pečeni s cibul	Predjedl o - šunk ová roľka s chre	Predjedl o diabol ska hra nika	Vyprižan ý špiz	šdený ps ruh s																																	
Chutovky	Jedlá	Nápoje	Ostatné	Poľievky	Predkrmý																																																												
Grilovaný ošti	Hrianka s kava	Huzacia pečeni	Pred - m ozzare	Predjedl o - Va	Predjedl o - ge	Predjedl o - jem ý nárez	Predjedl o - or	Predjedl o - pe	Predjedl o - pl																																																								
Predjedl o - sy	Predjedl o - tres čia pečeni s cibul	Predjedl o - šunk ová roľka s chre	Predjedl o diabol ska hra nika	Vyprižan ý špiz	šdený ps ruh s																																																												
<table border="1" style="width: 100%; border-collapse: collapse; text-align: center;"> <tr> <td>PgUp</td> <td>Vrátenie tovaru</td> <td>Okamžité storno</td> <td>Storno</td> <td>Storno účtu</td> <td>X</td> <td>/</td> <td>BS</td> <td>CLR</td> <td></td> <td></td> </tr> <tr> <td>Up</td> <td></td> <td>Medzi súčet</td> <td>Medzi súčet (-) 100.00</td> <td>Položka (+) 50.00</td> <td>7</td> <td>8</td> <td>9</td> <td>Opakuj</td> <td></td> <td></td> </tr> <tr> <td>Down</td> <td>Správa</td> <td>stôl</td> <td>odlož účet</td> <td>Spoj / Rozdeľ. účet</td> <td>4</td> <td>5</td> <td>6</td> <td>Vrátňny obal</td> <td>Karta</td> <td></td> </tr> <tr> <td>PgDown</td> <td>ID</td> <td>Tlač predbež. účet</td> <td></td> <td>Opakov. tlač</td> <td>1</td> <td>2</td> <td>3</td> <td>Cena</td> <td>Hotovosť</td> <td></td> </tr> <tr> <td>Predaj (Z1)</td> <td>ABC (Z2)</td> <td>Správy (Z3)</td> <td>Ostatné (Z4)</td> <td></td> <td>0</td> <td>.</td> <td>PLU</td> <td>EW</td> <td></td> <td></td> </tr> </table>			PgUp	Vrátenie tovaru	Okamžité storno	Storno	Storno účtu	X	/	BS	CLR			Up		Medzi súčet	Medzi súčet (-) 100.00	Položka (+) 50.00	7	8	9	Opakuj			Down	Správa	stôl	odlož účet	Spoj / Rozdeľ. účet	4	5	6	Vrátňny obal	Karta		PgDown	ID	Tlač predbež. účet		Opakov. tlač	1	2	3	Cena	Hotovosť		Predaj (Z1)	ABC (Z2)	Správy (Z3)	Ostatné (Z4)		0	.	PLU	EW										
PgUp	Vrátenie tovaru	Okamžité storno	Storno	Storno účtu	X	/	BS	CLR																																																									
Up		Medzi súčet	Medzi súčet (-) 100.00	Položka (+) 50.00	7	8	9	Opakuj																																																									
Down	Správa	stôl	odlož účet	Spoj / Rozdeľ. účet	4	5	6	Vrátňny obal	Karta																																																								
PgDown	ID	Tlač predbež. účet		Opakov. tlač	1	2	3	Cena	Hotovosť																																																								
Predaj (Z1)	ABC (Z2)	Správy (Z3)	Ostatné (Z4)		0	.	PLU	EW																																																									

Používateľ: ADMIN	29.03.2008 17:58:11
Storno Vrátenie tovaru Vratný obal Cena 0 Balenie 0	
Stôl: (1)	546.00
0.00 x 0.00	0.00
Predaj	

V ľavej hornej časti obrazovky je informačný displej pre pokladníka.

Názov tovaru	Množstvo	Cena celkom
Grilovaný oštiepok s pikantnou omá...	1.00	58.00
Hrianka s kuracím mäsom, spenáto...	1.00	55.00
Husacia pečeň na víne	1.00	90.00
Pred - mozzarella s paradajkami s p...	1.00	88.00
Predjedlo - Varené párky	1.00	31.00
Údený psruh s bylin-cesnakovým dr...	2.00	224.00

V ľavej spodnej časti obrazovky je priestor účtenky. Tu sa zobrazuje zoznam aktuálnych položiek pre potrebu predaja alebo zadania objednávky otvoreného účtu.

Táto časť klávesnice je vyhradená na priamu tovarovú ponuku. Tovar je možné sortimentne členiť do stromovej štruktúry.

Chuťovky	Jedlá	Nápoje	Ostatne	Poľievky	Predkrmy				
Grilovaný oštiepok	Hrianka s kura	Husacia pečeň	Pred - mozzarella	Predjedlo - Va	Predjedlo - ge	Predjedlo - jemný nárez	Predjedlo - or	Predjedlo - pe	Predjedlo - pl
Predjedlo - sy	Predjedlo - tresť či pečenie s cibou	Predjedlo - šunková rolka s chrenom	Predjedlo - diabolka hriankica	Vyprážaný špíz	Údený psruh				

A posledná skupina kláves, potrebná pre predaj alebo zadávanie objednávok.

-5.00	-10.00	15.00	Okamžité storno	Správa		X	/	BS	CLR
PRICE 1	PRICE 2	Report	Dodat. storno	Wrátenie tovaru	Stravný lístok	7	8	9	Opakuj
PACK 1	PACK 2	Váha	Vklad R/A	Výber P/O	Karta	4	5	6	Wrátny obal
Storno účtenky	Store / Restore	Show price	No Sale	Medzi súčet	Hotovosť	1	2	3	Cena
50.00	Opakov. tlač	Hľadaj tovar	Medzi súčet (-) 100,00	Položka (+) 50,00		0	.	PLU	EAN

3. Režimy a prepínanie klávesnicových vrstiev

Predaj (Z1)	ABC (Z2)	Správy (Z3)	Ostatné (Z4)	
-------------	----------	-------------	--------------	--

Predaj – prepnutie do registračného režimu

ABC – prepnutie do režimu zadávania textov

Správy – prepnutie do uzávierkového a rekapitulačného režimu

Ostatné – prepnutie do nastavovacieho režimu

4. PROGRAMOVANIE

Zatlačíme tlačítko „Ostatné“

Predaj (Z1)	ABC (Z2)	Správy (Z3)	Ostatné (Z4)
-------------	----------	-------------	--------------

A následne „Program. mód“



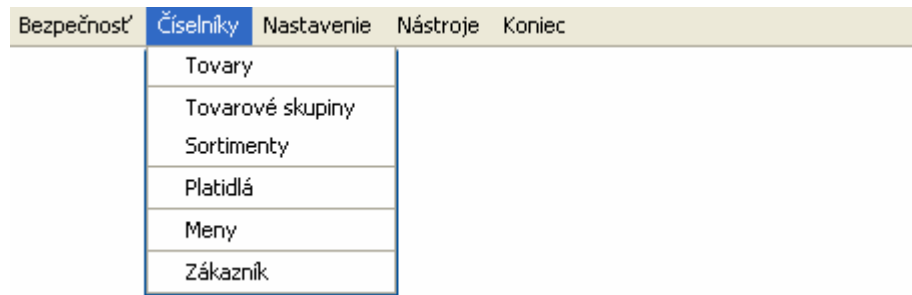
alebo priamo klávesová skratka „CTRL+P“

Zobrazí sa nasledovná ponuka:

Položka „Bezpečnosť“

Bezpečnosť	Číselníky	Nastavenie	Nástroje	Koniec
Používateľské skupiny				
Používatelia				

Položka „Číselníky“



Tovary

Kód	Názov	MJ	Cena s DPH	Sortiment	Názov pre menu
8595017505584	Rajčínový polotovár 360g	ks		22 1-potraviny	Rajčínový po
8004030037045	Rio Mare s k ukuricou			44 1-potraviny	Rio Mare s k
8595139727369	Svačinka 190g+20%	ks		22 1-potraviny	Svačinka 190g+20%
8594012791596	Sardinky Giana vo vlastnej stave	ks		14,5 1-potraviny	Sardinky
8588000289999	Makrely vo v l.st. Eureka	ks		14 1-potraviny	Makrely vo v
85924666	BBravcový krem 48g	ks		7 1-potraviny	BBravcový krem 48g
85814998	Zam.bocik. nat. 48g	ks		9,5 1-potraviny	Zam.bocik.
8595139725037	Majkrem Hame 100g	ks		10 1-potraviny	Majkrem Hame 100g
4751006630062	Ryby v par.om.240g	ks		15 1-potraviny	Ryby v par.o
4770608239374	Kapsička Kitekat 100g	ks		15 1-potraviny	Kapsička Kitekat 100
8595139723330	Sampinony krajane 284g	ks		20 1-potraviny	Sampinony krajane 28
8586000828223	Sunkova pena Al 115g	ks		18 1-potraviny	Sunkova pena
5997204506085	Darling kruz. a			61 1-potraviny	Darling kruz.
8594006840217	Salko mlieko 397g			51 1-potraviny	Salko mlieko
8595139709648	Fazula v par om.Hame	ks		19 1-potraviny	Fazula v par
8594001691494	Matej Hame 120g	ks		13 1-potraviny	Matej Hame 120g
8594001692644	Majka 120g hame			16 1-potraviny	Majka 120g
8584008041057	Turisticka n aterka 120g			12 1-potraviny	Turisticka n
8594001691333	Pečienovka 80g plech	ks		10 1-potraviny	Pečienovka 80
8002920750166	Hrašok la doria 400g	ks		15,5 1-potraviny	Hrašok la doria 400g

F5-Kód, F6-Názov, F7-MJ, F8-Cena s DPH, F9-Sortiment, F10-Názov pre menu

V hornej časti obrazovky sa nachádzajú tlačítka editáciu tovarových položiek, v spodnej časti obrazovky sa nachádzajú tlačítka pre vyhľadávanie položiek.

Pridaj	Insert
Oprav	Ctrl+Enter
Zmaž	Delete
Označ / odznač záznam	Space
Hľadaj	Ctrl+F
... Kód	F5
... Názov	F6
... MJ	F7
... Cena s DPH	F8
... Sortiment	F9
... Názov pre menu	F10

Pravým tlačítkom myši vyvoláme menu s popisom možných úkonov. Taktiež z toho vyplýva popis klávesových skratiek pre jednotlivé úkony.

Detail tovarovej položky:

Tovar

PLU/Kód: 85814998 Sortiment:

Názov: Zam.bock. nat. 48g Kategória: 3 ... Konzervy

Názov v menu: Zam.bock.

Merná jednotka: ks Obal: ...

DPH: 19 % Zviazaný tovar: ...

Preline:

Postline:

Memo:

Preceňovacia skupina:

Kontrola veku:

Obrázok: ...

Prezentácia: Zam.bock

Cena Ean Nastavenia

Sklad	Hladina 1		Hladina 2		Hladina 3		Hladina 4		Hladina 5	
	Bez DPH	S DPH	Bez DPH	S DPH	Bez DPH	S DPH	Bez DPH	S DPH	Bez DPH	S DPH
0	7.98	9.5	0.0	0.0	0.0	0.0	0.0	0.0	0.0	0.0

Potvrď Zruš

Položka „Nastavenie“

Bezpečnosť Číselníky **Nastavenie** Nástroje Koniec

- Objednávkové tlačiarňičky
- Stoly
- Definovanie HardPlu
- Spoločné nastavenia
- Obchodná pokladnica
- Reštauračná pokladnica
- Veková tabuľka
- Úroveň zliav
- Preddefinované bankovky
- Množstevné zľavy

Položka „Nástroje“

Bezpečnosť Číselníky Nastavenie **Nástroje** Koniec

- Servis
 - Vymazanie všetkých tovarov
 - Príprava POS pre ostrú prevádzku
 - Prechod na Euro
 - Údržba DĚ
- Export údajov
- Import údajov
- Editor klávesnice
- Nastavenie FM času
- Znovu pripoj FM
- Zosynchronizuj stav FM s pokladňou
- Nastavenie globálnych parametrov
- Tlačový manažér pre objednávky do kuchyne
- Licenčný manažér
- Aktualizačný manažér
- Emulácia klávesnice
- Spustenie OS shell-u

5. REGISTRAČNÝ REŽIM

5.1 Ovládacie klávesy

Klávesy určené pre pohyb po účtenke predaja




Klávesy určené pre potrebu samotného predaja

-5.00	-10.00	15.00	Okamžité storno	Správa		X	/	BS	CLR
PRICE 1	PRICE 2	Report	Dodat. storno	Wrátenie tovaru	Stravný lístok	7	8	9	Opakuj
PACK 1	PACK 2	Váha	Vklad R/A	Výber P/O	Karta	4	5	6	Wrátny obal
Storno účtenky	Store / Restore	Show price	No Sale	Medzi súčet	Hotovosť	1	2	3	Cena
50.00	Opakov. tlač	Hľadaj tovar	Medzi súčet (-) 100.00	Položka (+) 50.00		0	.	PLU	EAN

5.2 Prihlásenie pokladníka

Predaj (Z1)	ABC (Z2)	Správy (Z3)	Ostatné (Z4)						
Používateľ: RESTAURACIA						30.11.2008 19:58:24			
S VT VO CI BO						0.00			
Stôl: 1 (1)									
0.00 x 0.00						0.00			
Predaj									

Po nabehnutí systému je potrebné vykonať „Prihlásenie pokladníka“



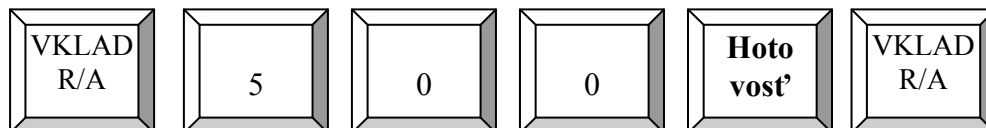
V systéme je zadefinovaný pokladník „Admin“ a jeho prihlasovací kód je „1111“. Takže je potrebné zadať „1111“ a tlačítko „ID“ (vľavo hore).

Pokladnica prejde do režimu predaja.

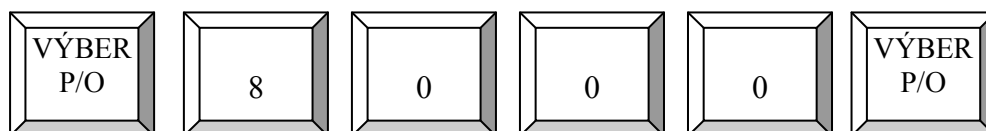
5.3 Vklad / Výber

Ovládacie klávesy Vklad- R/A a Výber P/O slúžia na evidovanie hotovosti v zásuvke.

Ak chceme vložiť 500,- hotovosť do zásuvky postupujeme nasledovne:



Ak chceme vybrať 800,- hotovosť do zásuvky postupujeme nasledovne:

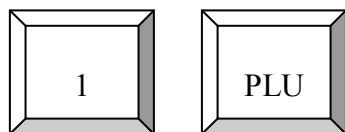


V oboch prípadoch je ovplyvňované interné počítačové platidlo v zásuvke.

5.4 Predajné operácie

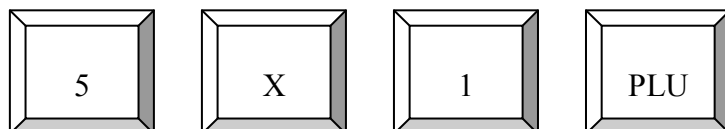
5.4.1 Jednoduchý predaj PLU/EAN

Ak máme v pokladnici naprogramované tovary, môžeme uskutočniť predaj takéhoto tovaru zadáním čísla PLU a tlačítka PLU. Postupnosť stláčania kláves pri predaji tovaru s číslom PLU 1 za naprogramovanú cenu:



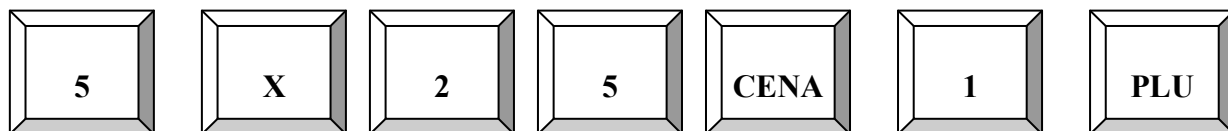
5.4.2 Viacnásobný predaj PLU/EAN

Postupnosť stláčania kláves pri predaji 5- tich kusov tovaru číslo 1 za naprogramovanú cenu:



5.4.3 Predaj s okamžitou zmenou ceny

Postupnosť stláčania kláves pri predaji 5- tich kusov tovaru číslo 1 za zmenenú (25,-) cenu:

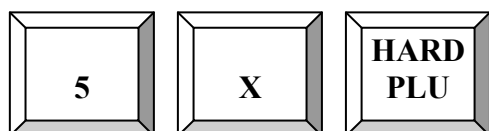


5.4.4 Predaj cez pevné klávesy

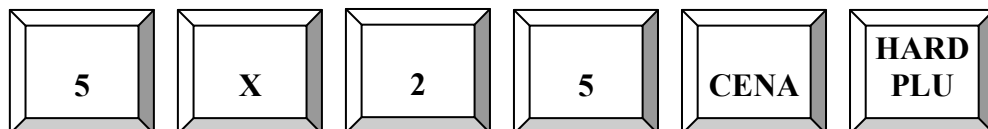
V prípade predaja cez pevné klávesy jednoducho stlačíme príslušnú klávesu.

V prípade predaja iného počtu ako 1 cez pevné klávesy stlačíme najprv počet, tlačítka pre násobenie a následne príslušnú priradenú klávesu.

Napríklad chceme predáť 5 kusov tovaru s PLU číslom 1 za naprogramovanú cenu:



V prípade že je potrebné navyše použiť zmenu ceny, postupujeme nasledovne (napríklad za 25,-):



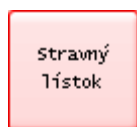
5.4.5 Vyhľadanie tovaru podľa názvu

Zatlačením klávesy „Hľadať“ sa na obrazovke v mieste pre účtenku zobrazí zoznam tovarov. Postupným stláčaním alfabetických kláves (umiestnené na „Hard Plu“) a následne pomocou šipiek (UP a DOWN) umiestnime kurzor na požadovaný tovar a vyberieme ho klávesou „PLU“.

Pri alfabetickom hľadaní funguje hviezdičková a bodková konvencia.

5.4.6 Ukončenie predaja

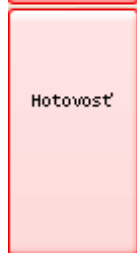
Predaj sa ukončuje platidlami. V systéme sú preddefinované nasledovné platidlá:



- používa sa pri platbe stravnými lístkami, alebo inými poukážkami



- používa sa pri platbe platobnou kartou



- používa sa pri platbe v hotovosti

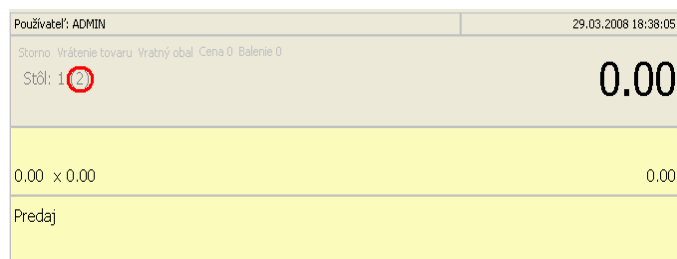


- platba v hotovosti s predvolenou hodnotou platidla

5.4.7 Odloženie účtu



Tlačítko STORE/RESTORE slúži na prepínanie medzi dvomi účtami použiteľnými na predaj.



Aktuálne zvolený účet je indikovaný na informačnom displeji.

5.5 Opravné operácie

Tieto opravné tlačidlá sa používajú na editáciu hodnôt zadaných v dialógovom okne, údaje, ktoré sú vkladane pred registráciou tovaru



„Back space“ – výmáz posledného znaku



„Clear“ výmaz celého reťazca

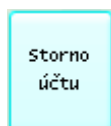
Nasledovné opravné tlačidlá sa používajú na korekciu už zaregistrovaných položiek (PLU):



„**OPRAVA**“ - okamžité storno sa používa na zrušenie poslednej zadanej položky

„**STORNO**“ – používa sa na zrušenie ktorejkoľvek už zadanej položky v rámci aktuálnej účtenky

„**REFUND**“ - vrátenie tovaru, ktorý bol predaný mimo aktuálnej účtenky



„**STORNO ÚČTU**“ – používa sa na zrušenie celej , ešte neukončenej účtenky

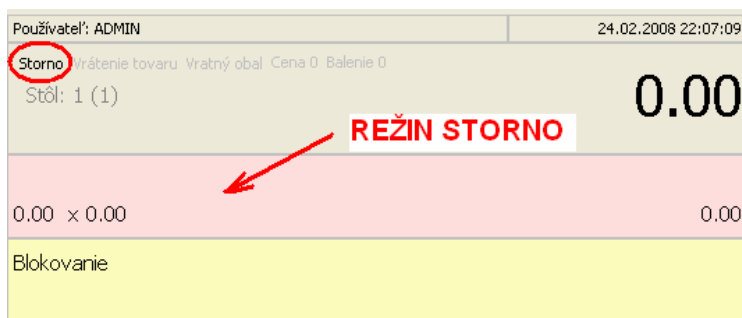
Príkady:

1. Použitie tlačítka „OPRAVA“

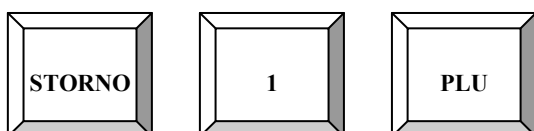
Používa sa bezprostredným zatlačením po nablokovaní tovarovej položky.

2. Použitie tlačítka „STORNO“

Dialógové okno signalizuje režim storna ružovou farbou.



Tlačidlo zatlačíme pred zadaním čísla plu, ktoré chceme stornovať:

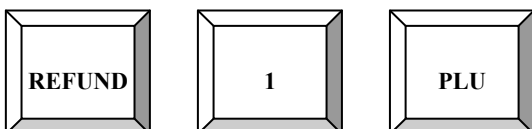


3. Použitie tlačítka „VRÁTENIE TOVARU“

Dialógové okno signalizuje režim vrátenia tovaru zelenkavou farbou.

Používateľ: ADMIN	24.02.2008 22:12:22
Storno Vrátenie tovaru Vratný obal Cena 0 Balenie 0	
Stôl: 1 (1)	0.00
REŽIM REFUND	
0.00 x 0.00	0.00
Blokovanie	

Tlačidlo zatlačíme pred zadaním čísla plu, ktoré chceme refundovať:



4. Použitie tlačítka „STORNO ÚČTU“

Používateľ: ADMIN	24.02.2008 22:20:29
Storno Vrátenie tovaru Vratný obal Cena 0 Balenie 0	
Stôl: 1 (1)	137.50
5.00 x 0.00	0.00
Naozaj chcete vykonať STORNO transakcie?	

Na otázku „Naozaj chcete vykonať STORNO transakcie“ systém očakáva potvrdenie tlačítkom „HOTOVOSŤ“

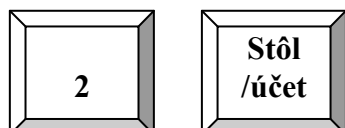
5.6 Reštauračné funkcie

	Wrátenie tovaru	Okamžité storno	Dodat. storno	Storno účtenky	X	/	BS	CLR	
	Kupujúci	Report	Medzi súčet (-) 100.00	Položka (+) 50.00	7	8	9	Opaluj	Straný Tiskot.
	Správa	Stôl	odlož účet	Spoj / Rozdeľ. účet	4	5	6	Vratny obal	Karta
	Tlač predbež. účet	opakov. tlač	Vklad R/A	Výber P/O	1	2	3	Cena	Hotovost'
-5.00	x2	x3	No Sale	Medzi súčet	0	.	PLU	EAN	

5.6.1 Otvorené stoly (učty) - objednávka.

Pre využívanie funkcionality otvorených stolov (účtov) potrebujeme tieto tlačítka.

Ak chceme využívať systém otvárania stolov/účtov a potrebujeme otvoriť účet napríklad na stole č.2, zatlačíme nasledovné klávesy:



V prípade, že na tomto stole ešte nie je otvorený žiaden účet, systém vytvorí automaticky nový. Ak na tomto stole už je otvorený aspon jeden účet, systém ponúkne obsluhu vytvoriť nový účet, alebo otvoriť už existujúci účet na danom stole. (V prípade potreby je v parametroch možné nastaviť, že systém otvára len jeden účet pre každý stôl.)

Indikácia čísla otvoreného účtu je na displeji v informačnej časti nad účtenkou.

Ak máme otvorený požadovaný účet, môžeme do neho vkladať alebo pridávať jednotlivé tovarové položky. Po skončení zadávania tovarových položiek odložíme účet pomocou tlačítka „Odlož účet“



Po odložení účtu je systém v režime „rýchleho účtu“(default nastavenie), je umožnený predaj v „rýchlom účte“, alebo otvorenie ďalšieho účtu.

Tento systém nám taktiež ponúka možnosť tlače takzvaných objednávok, napríklad objednávku jedla ako podklad na výrobu pre kuchynský personál. Objednávku je možné tlačiť ako na fiskálnej tlačiarni tak i na dedikovanej tlačiarni priamo napríklad v kuchyni.



Tlačítko „Spoj/Rozdel účet“ používame pri potrebe presúvania položiek medzi jednotlivými účtami.

Funkcia „Rozdelenie účtu“.

Rozdelenie položiek existujúceho účtu vykonáme nasledovne:

1. Otvoríme existujúci účet
2. Stlačíme klávesu „Spoj/Rozdel účet“ (otvorí sa nový formulár, kde položky zdrojového účtu sú zobrazené v jeho ľavej časti)
3. Kurzor postupne umiestime na položky, ktoré je potrebné presunúť na nový účet a pomocou ovládacích kláves (v strede obrazovky), presunieme položky do pravej časti obrazovky. Presúvať je možné i čiastočné množstvá jednotlivých položiek.
4. Zatlačíme tlačidlo „POTVRĎ“, zobrazí sa obrazovka s rozmiestneným stolom.
5. Kliknutím (vybraním) na stôl dokončíme presun vybraných položiek na nový účet na vybranom stole (nie je možné presúvať na existujúci účet).

Funkcia „Spojenie účtu“.

Spojenie položiek existujúceho účtu vykonáme nasledovne:

1. Otvoríme existujúci - cieľový účet
2. Na číselnej klávesnici zadáme číslo stola
3. Stlačíme klávesu „Spoj/Rozdel účet“ (zobazí sa okno s účtami zadaného stola)
4. kliknutím vyberieme účet, ktorý chceme pripojiť ku zdrojovému.

6.UZÁVIERKY**6.1 Uzávierky v režime „SPRÁVY“ - vstup stlačením klávesy „SPRÁVY“:**

System zobrazí klávesnicu obsahujúcu jednotlivé uzávierky:

Financ. denná X1 200	Financ. period. X2 201	Financ. denná Z1 210	Financ. period. Z2 211		
PLU denná X1 300	PLU period. X2 301	PLU denná Z1 310	PLU period. Z2 311		PLU s výberom obdobia 320
0 stave zásuvky X1 500	0 stave zásuvky X2 501	0 stave zásuvky Z1 510	0 stave zásuvky Z2 511		
0 poklad. X1 400	0 poklad. X2 401	0 poklad. Z1 410	0 poklad. Z2 411		
0 otvor. účtoch X1 100					

Uzávierku vykonáme stlačením príslušného tlačítka.

6.2 Uzávierky v režime „PREDAJ“ pomocou tlačítka „REPORT“:

Zjednodušený spôsob - vykonávame ich zadaním príslušného čísla uzávierky a stlačením tlačítka „REPORT“

7. PREPOJENIE SO SW APLIKÁCIAMI

Nastavenie a možnosti spolupráce s inými aplikáciami sú predmetom setup manuálu.